

評価アンケート集計

総社小学校

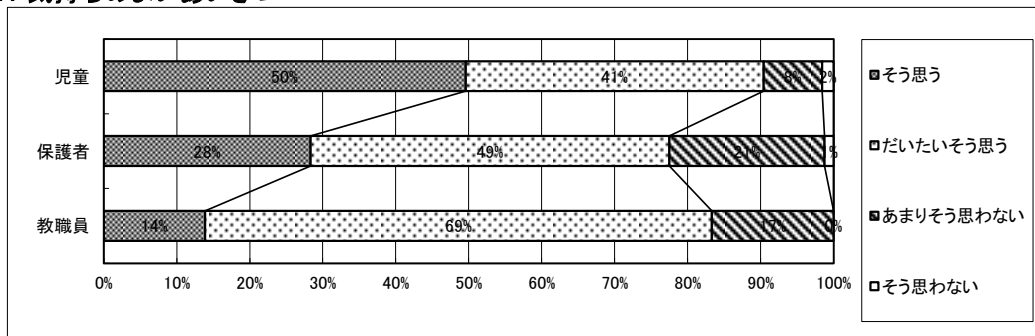
(注)H26年7月に実施した集計結果です。

割合(%)

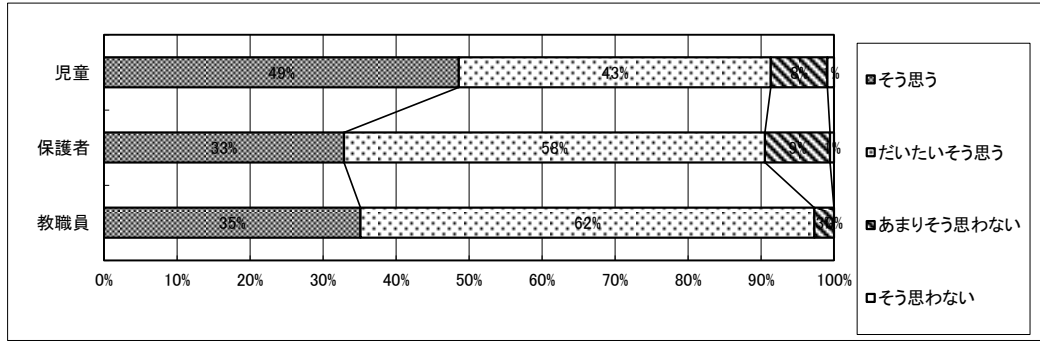
項目番号	対象	そう思う	だいたいそう思う	あまりそう思わない	そう思わない
1	教職員	14%	69%	17%	0%
	保護者	28%	49%	21%	1%
	児童	50%	41%	8%	2%
2	教職員	35%	62%	3%	0%
	保護者	33%	58%	9%	1%
	児童	49%	43%	8%	1%
3	教職員	47%	44%	9%	0%
	保護者	34%	39%	23%	5%
	児童	41%	32%	20%	7%
4	教職員	41%	59%	0%	0%
	保護者	43%	50%	7%	1%
	児童	59%	33%	7%	1%
5	教職員	40%	60%	0%	0%
	保護者	31%	54%	14%	1%
	児童	45%	40%	13%	3%
6	教職員	50%	38%	12%	0%
	保護者	26%	58%	14%	2%
	児童	57%	30%	9%	4%
7	教職員	40%	54%	6%	0%
	保護者	58%	33%	7%	2%
	児童	70%	21%	8%	1%
8	教職員	53%	44%	3%	0%
	保護者	31%	30%	30%	9%
	児童	51%	25%	15%	9%
9	教職員	37%	54%	9%	0%
	保護者	28%	61%	11%	1%
10	教職員	50%	44%	6%	0%
	保護者	26%	58%	14%	2%

回答率	児童	保護者	教職員
	99.6%	94.2%	100.0%

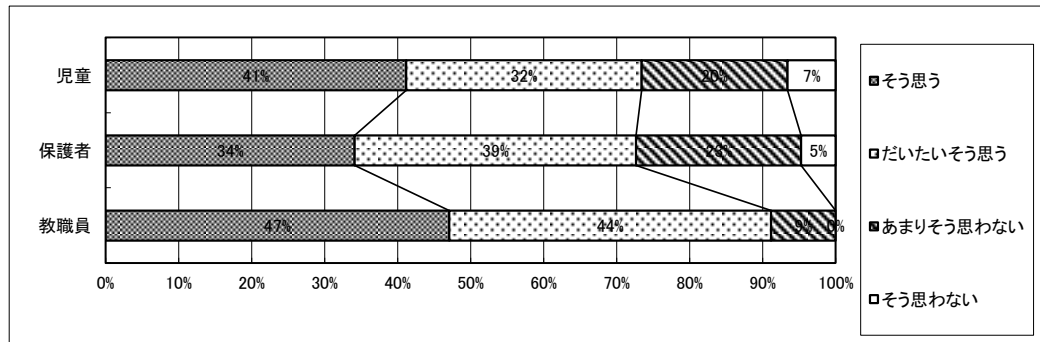
1. 気持ちのよいあいさつ



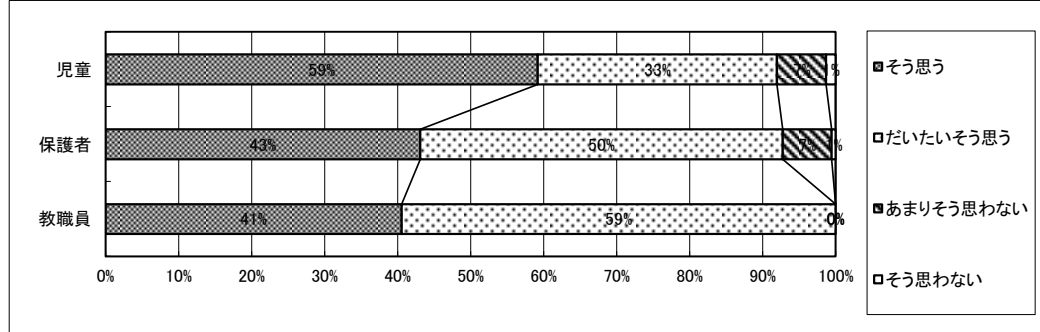
2. 思いやり



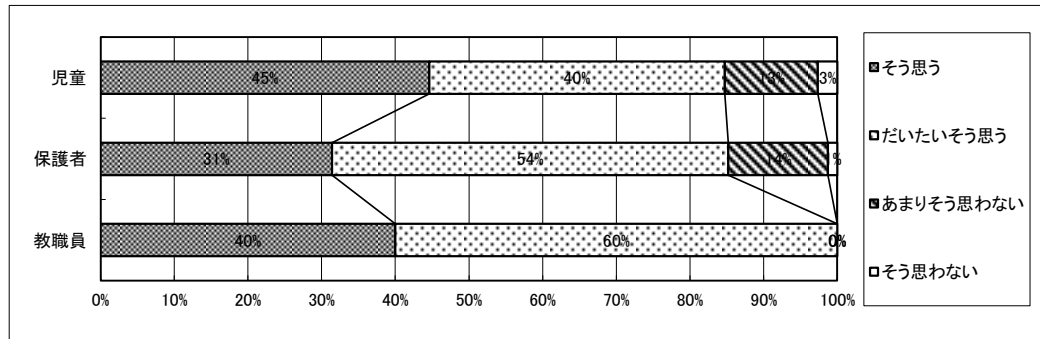
3. 早寝と十分な睡眠



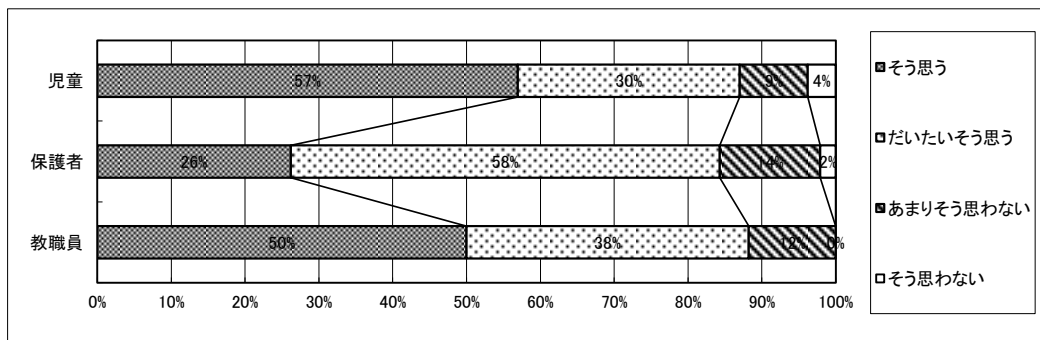
4. 目標を持ち、最後まで頑張って取り組む



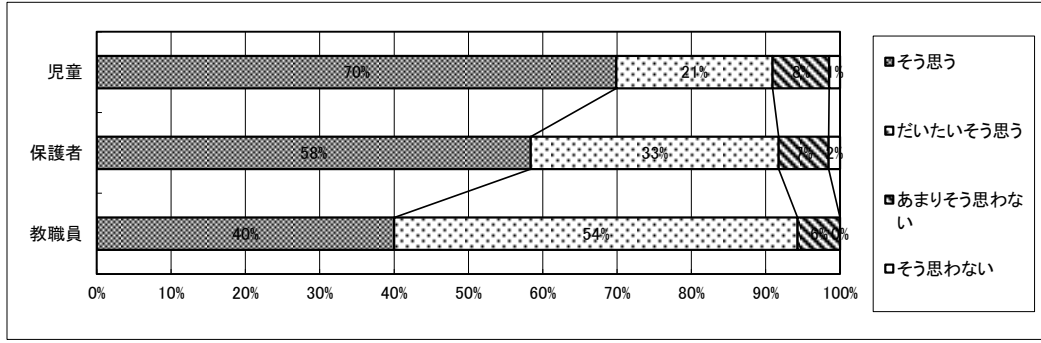
5. 進んで学習に取り組む



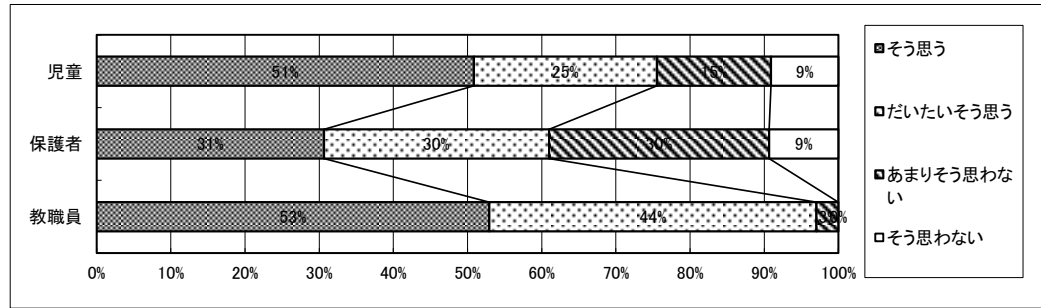
6. 授業が分かりやすい



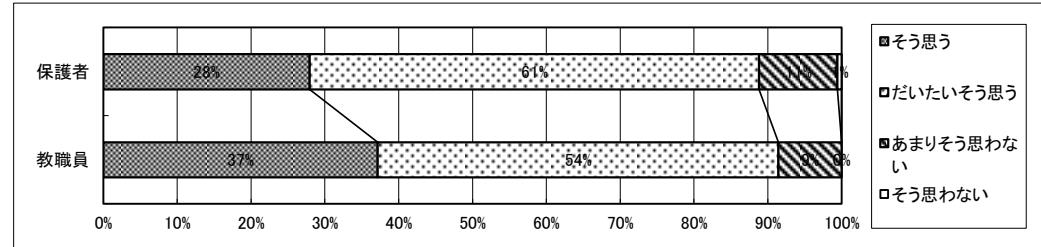
7. 家庭学習をきちんとする



8. 読書習慣



9. 積極的な情報発信と家庭との連携



10. 登下校時の安全確保

