

学校評価アンケート(最終期)集計

総社市立総社小学校

※ H29年12月に実施した集計結果です。

回答率	児童	保護者	教職員
	98.2%	94.6%	100.0%

項目番号	番号	対象	そう思う	だいたいそう思う	あまりそう思わない	そう思わない	達成度
挨拶	1	教職員	4%	67%	30%	0%	70% △
	1	保護者	34%	48%	18%	1%	81% △
	1	児童	45%	44%	10%	1%	89% ○
思いやり	2	教職員	13%	78%	9%	0%	91% ○
	2	保護者	38%	56%	6%	0%	94% ○
友達への優しさ	2	児童	52%	39%	9%	1%	91% ○
友達の優しさ	3	児童	55%	34%	8%	3%	89% ○
基本的生活習慣	3	教職員	28%	66%	4%	2%	94% ○
早寝・睡眠	3	保護者	40%	42%	17%	2%	81% ○
	4	児童	33%	38%	22%	7%	71% △
メディアルール	4	保護者	31%	41%	23%	5%	72% △
	5	児童	49%	25%	17%	9%	74% △
根気強さ	4	教職員	46%	44%	7%	2%	91% ○
	5	保護者	59%	36%	5%	0%	95% ○
	6	児童	64%	30%	5%	1%	94% ○
学習意欲	5	教職員	28%	57%	15%	0%	85% ○
	6	保護者	40%	48%	11%	1%	88% ○
	7	児童	40%	46%	12%	1%	86% ○
分かりやすい授業	6	教職員	27%	71%	0%	2%	98% ○
学習の分かりやすさ	7	保護者	32%	58%	10%	1%	90% ○
	8	児童	54%	35%	9%	2%	89% ○
学習理解度	7	教職員	26%	23%	42%	10%	48% △
情報発信	8	教職員	21%	72%	7%	0%	93% ○
	8	保護者	34%	57%	9%	1%	91% ○
登下校の安全	9	教職員	31%	64%	2%	2%	96% ○
	9	保護者	32%	55%	12%	1%	87% ○
家庭学習	10	教職員	28%	67%	5%	0%	95% ○
	10	保護者	32%	46%	18%	4%	78% △
	9	児童	48%	37%	10%	4%	86% ○
読書習慣	11	教職員	26%	62%	10%	3%	87% ○
	11	保護者	33%	31%	28%	8%	64% △
	10	児童	46%	27%	19%	8%	73% △

学校評価アンケート(最終期)集計

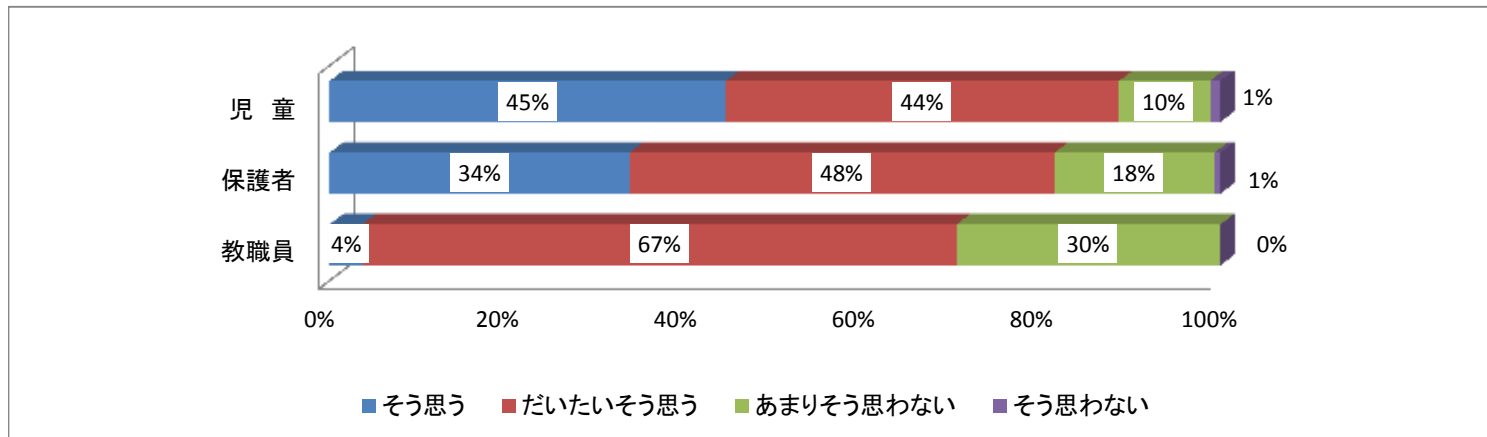
総社市立総社小学校

※ H29年12月に実施した集計結果です。

回答率	児童	保護者	教職員
	98.2%	94.5%	100.0%

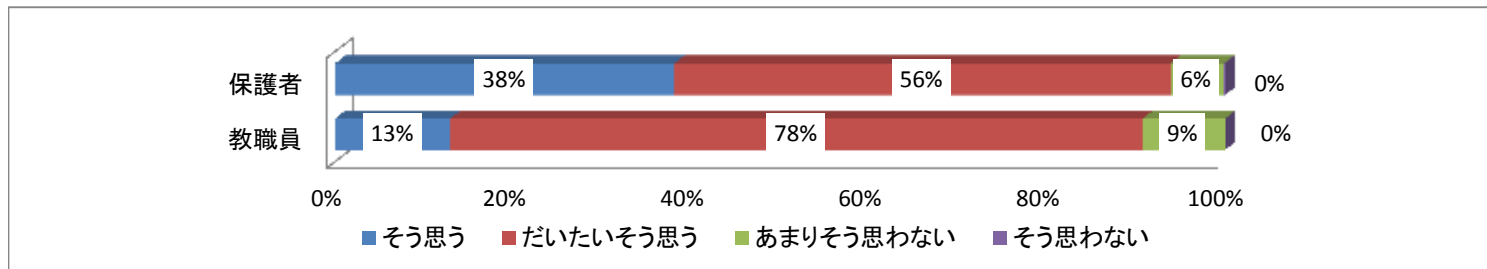
1 挨拶

○進んであいさつができています

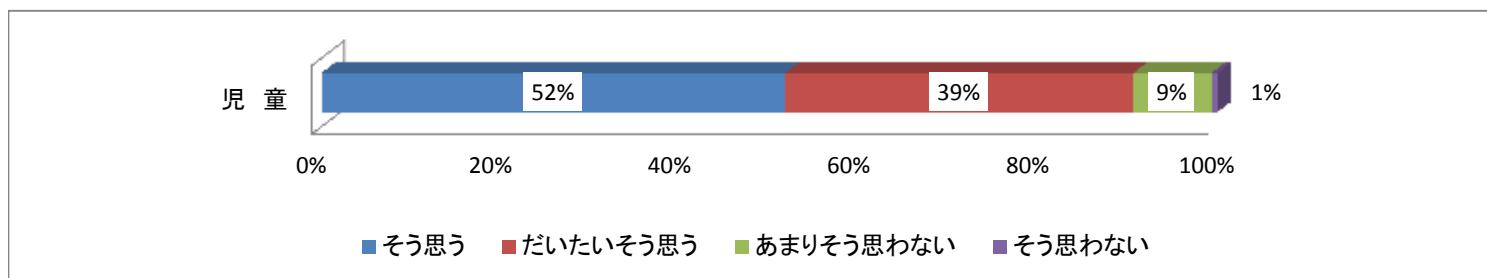


2 思いやり

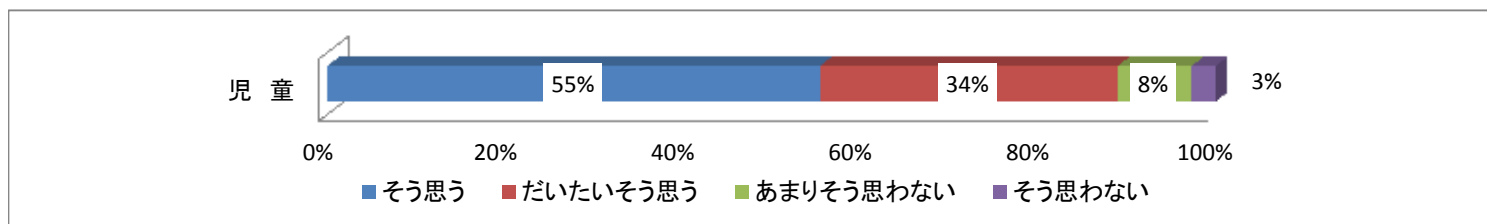
○思いやりをもって生活している



○友達に優しくしている

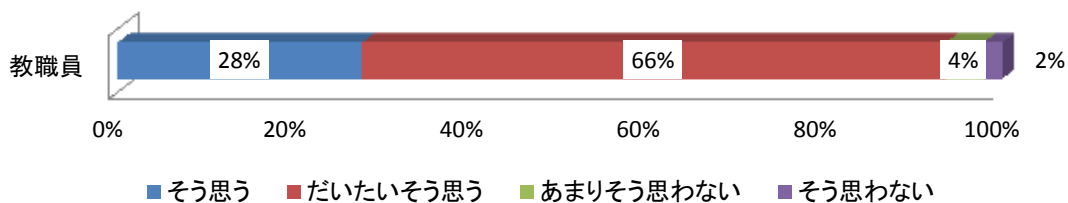


○友達が優しくしてくれる

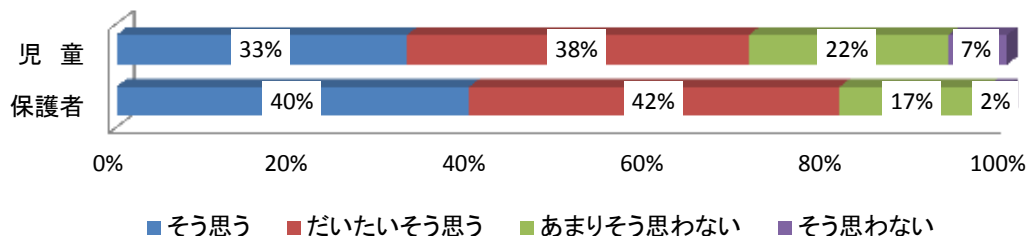


3 基本的生活習慣

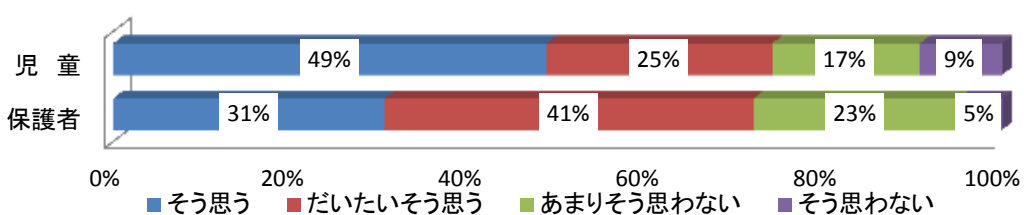
○早寝やメディアコントロールの取組など、児童の基本的生活習慣が定着するように努めた



○睡眠を十分にとれるように早寝に心がけている

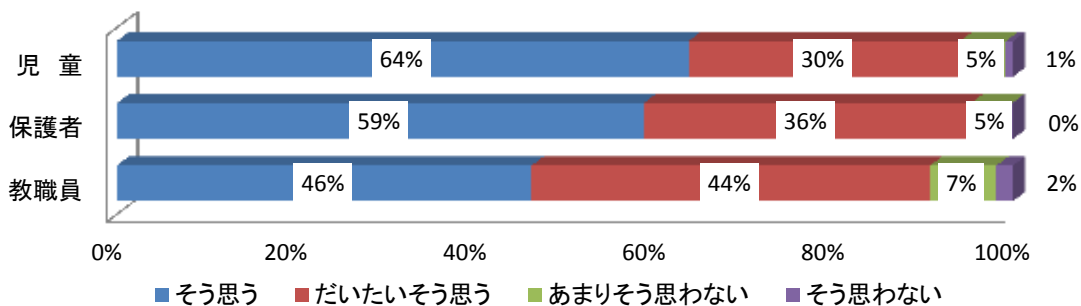


○テレビを見たりゲームをしたりする時の時間(ルール)を決めて取り組んでいる



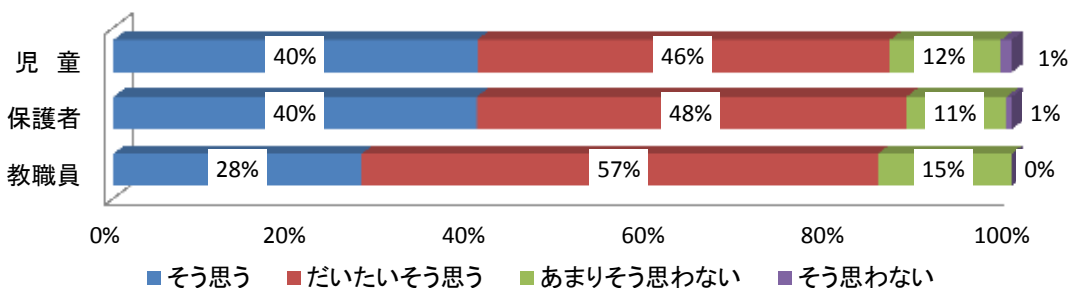
4 根気強さ

○最後まで頑張って取り組んでいる



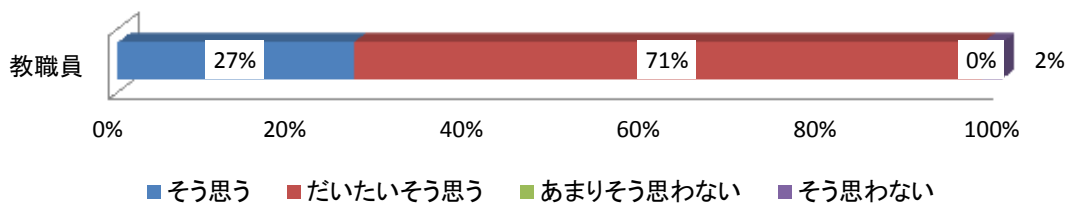
5 学習意欲

○進んで学習に取り組んでいる

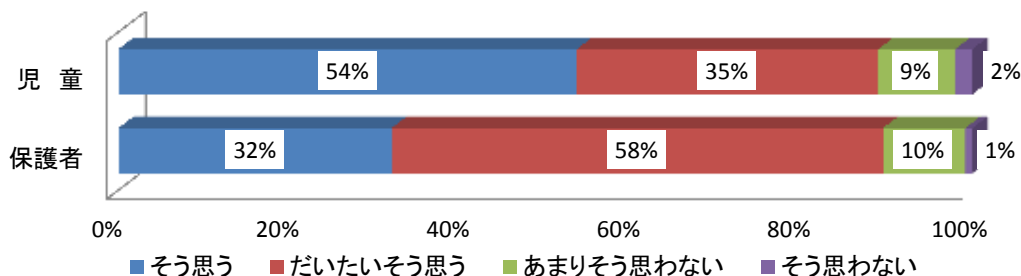


6 分かりやすい授業

○特別支援教育の視点や協同学習を取り入れることにより、分かりやすい授業づくりに日々取り組んだ

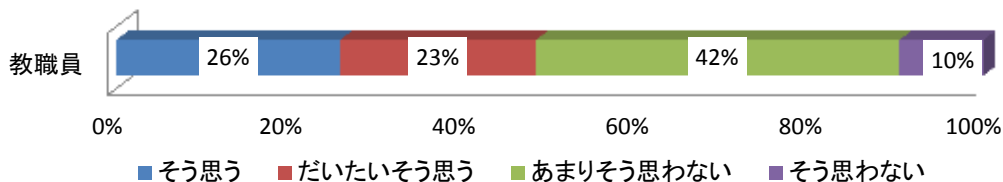


○授業はわかりやすい

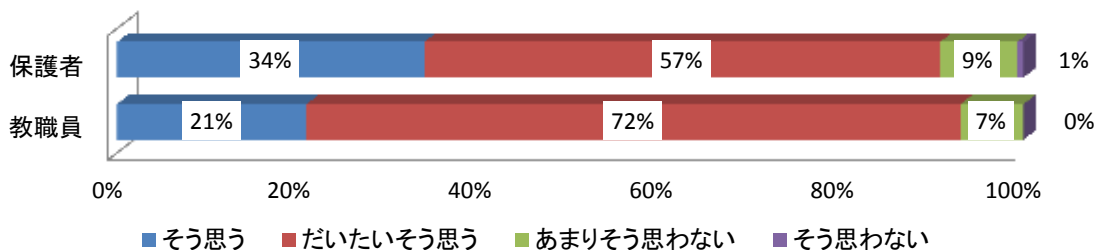


7 学習理解度

○国語と算数の単元テストで、80点以上の児童が80%以上が達成できた

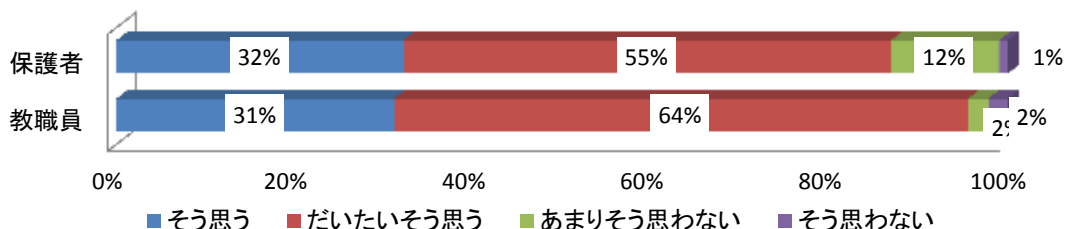


8 学校は、積極的に情報発信を行っている



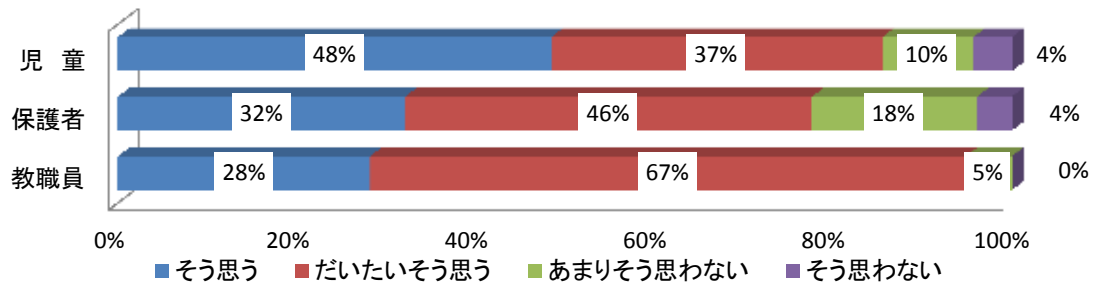
9 登下校の安全

○学校は、登下校の安全確保の取組を行っている



10 家庭学習

○学年×10分+10分 家庭学習するようにしている



11 読書習慣

○家庭で読書をするようにしている

